

Бухгалтерский баланс

на 31 декабря 2019 г.

			Коды
Форма по ОКУД			0710001
Дата (число, месяц, год)	31	12	2019
Организация <u>Общество с ограниченной ответственностью "КОМПАНИЯ ВЛАДИМИР"</u> по ОКПО	21129790		
Идентификационный номер налогоплательщика	ИНН 6316203463		
Вид экономической деятельности <u>Строительство жилых и нежилых зданий</u> по ОКВЭД 2	41.20		
Организационно-правовая форма / форма собственности <u>Общества с ограниченной ответственностью / Частная собственность</u> по ОКОПФ / ОКФС	12300	16	
Единица измерения: в тыс. рублей	по ОКЕИ 384		

Местонахождение (адрес)

443086, Самарская обл, Самара г, Революционная ул, д. № 77

Бухгалтерская отчетность подлежит обязательному аудиту ДА НЕТ

Наименование аудиторской организации/фамилия, имя, отчество (при наличии) индивидуального аудитора

ООО "АФ "НДС-АУДИТ"

Идентификационный номер налогоплательщика аудиторской организации/индивидуального аудитора

ИНН

6318321504

Основной государственный регистрационный номер аудиторской организации/индивидуального аудитора

ОГРН/
ОГРНИП

1026301515173

Пояснения	Наименование показателя	Код	На 31 декабря 2019 г.	На 31 декабря 2018 г.	На 31 декабря 2017 г.
	АКТИВ				
	I. ВНЕОБОРОТНЫЕ АКТИВЫ				
	Нематериальные активы	1110	-	-	-
	Результаты исследований и разработок	1120	-	-	-
	Нематериальные поисковые активы	1130	-	-	-
	Материальные поисковые активы	1140	-	-	-
	Основные средства	1150	320 826	124 516	-
	Доходные вложения в материальные ценности	1160	-	-	-
	Финансовые вложения	1170	-	-	-
	Отложенные налоговые активы	1180	-	-	-
	Прочие внеоборотные активы	1190	-	-	-
	Итого по разделу I	1100	320 826	124 516	-
	II. ОБОРОТНЫЕ АКТИВЫ				
	Запасы	1210	4 718	-	-
	Налог на добавленную стоимость по приобретенным ценностям	1220	24 640	2 386	-
	Дебиторская задолженность	1230	13 232	2 992	-
	Финансовые вложения (за исключением денежных эквивалентов)	1240	-	-	-
	Денежные средства и денежные эквиваленты	1250	14 810	220	1
	Прочие оборотные активы	1260	-	-	324
	Итого по разделу II	1200	57 401	5 598	324
	БАЛАНС	1600	378 227	130 115	324

Пояснения	Наименование показателя	Код	На 31 декабря 2019 г.	На 31 декабря 2018 г.	На 31 декабря 2017 г.
	ПАССИВ				
	III. КАПИТАЛ И РЕЗЕРВЫ				
	Уставный капитал (складочный капитал, уставный фонд, вклады товарищей)	1310	80 010	80 010	10
	Собственные акции, выкупленные у акционеров	1320	-	-	-
	Переоценка внеоборотных активов	1340	-	-	-
	Добавочный капитал (без переоценки)	1350	-	-	-
	Резервный капитал	1360	-	-	-
	Нераспределенная прибыль (непокрытый убыток)	1370	-	-	-
	Итого по разделу III	1300	80 010	80 010	10
	IV. ДОЛГОСРОЧНЫЕ ОБЯЗАТЕЛЬСТВА				
	Заемные средства	1410	254 081	13 464	-
	Отложенные налоговые обязательства	1420	-	-	-
	Оценочные обязательства	1430	-	-	-
	Прочие обязательства	1450	-	-	-
	Итого по разделу IV	1400	254 081	13 464	-
	V. КРАТКОСРОЧНЫЕ ОБЯЗАТЕЛЬСТВА				
	Заемные средства	1510	-	-	301
	Кредиторская задолженность	1520	44 136	34 408	13
	Доходы будущих периодов	1530	-	2 233	-
	Оценочные обязательства	1540	-	-	-
	Прочие обязательства	1550	-	-	-
	Итого по разделу V	1500	44 136	36 641	314
	БАЛАНС	1700	378 227	130 115	324

Руководитель

(подпись)

Ахременко Андрей
Вадимович

расшифровка подписи

27 марта 2020 г.



**Отчет о финансовых результатах
за Январь - Декабрь 2019 г.**

Организация Общество с ограниченной ответственностью "КОМПАНИЯ ВЛАДИМИР" по ОКПО
 Идентификационный номер налогоплательщика _____ ИНН
 Вид экономической деятельности Строительство жилых и нежилых зданий по ОКВЭД 2
 Организационно-правовая форма / форма собственности
Общества с ограниченной ответственностью / Частная собственность по ОКОПФ / ОКФС
 Единица измерения: в тыс. рублей по ОКЕИ

Форма по ОКУД

Дата (число, месяц, год)

Коды		
0710002		
31	12	2019
21129790		
6316203463		
41.20		
12300	16	
384		

Пояснения	Наименование показателя	Код	За Январь - Декабрь 2019 г.	За Январь - Декабрь 2018 г.
	Выручка	2110	-	-
	Себестоимость продаж	2120	-	-
	Валовая прибыль (убыток)	2100	-	-
	Коммерческие расходы	2210	-	-
	Управленческие расходы	2220	-	-
	Прибыль (убыток) от продаж	2200	-	-
	Доходы от участия в других организациях	2310	-	-
	Проценты к получению	2320	-	-
	Проценты к уплате	2330	-	-
	Прочие доходы	2340	-	-
	Прочие расходы	2350	-	-
	Прибыль (убыток) до налогообложения	2300	-	-
	Налог на прибыль	2410	-	-
	в том числе:			
	текущий налог на прибыль	2411	-	-
	отложенный налог на прибыль	2412	-	-
	Прочее	2460	-	-
	в том числе:			
	Чистая прибыль (убыток)	2400	-	-

Пояснения	Наименование показателя	Код	За Январь - Декабрь 2019 г.	За Январь - Декабрь 2018 г.
	СПРАВОЧНО			
	Результат от переоценки внеоборотных активов, не включаемый в чистую прибыль (убыток) периода	2510	-	-
	Результат от прочих операций, не включаемый в чистую прибыль (убыток) периода	2520	-	-
	Налог на прибыль от операций, результат которых не включается в чистую прибыль (убыток) периода	2530	-	-
	Совокупный финансовый результат периода	2500	-	-
	Базовая прибыль (убыток) на акцию	2900	-	-
	Разводненная прибыль (убыток) на акцию	2910	-	-

Руководитель



Аременко Андрей
Валериевич

(подпись)

(расшифровка подписи)

27 марта 2020

Отчет об изменениях капитала за Январь - Декабрь 2019 г.

Коды		
0710004		
31	12	2019
21129790		
6316203463		
41.20		
12300	16	
384		

Форма по ОКУД

Дата (число, месяц, год)

по ОКПО

ИНН

по

ОКВЭД 2

по ОКОНП / ОКФС

по ОКЕИ

Организация Общество с ограниченной ответственностью "КОМПАНИЯ ВЛАДИМИР"

Идентификационный номер налогоплательщика

Вид экономической деятельности Строительство жилых и нежилых зданий

Организационно-правовая форма / форма собственности

Общества с ограниченной ответственностью / Частная собственность

Единица измерения: в тыс. рублей

1. Движение капитала

Наименование показателя	Код	Уставный капитал	Собственные акции, выкупленные у акционеров	Добавочный капитал	Резервный капитал	Нераспределенная прибыль (непокрытый убыток)	Итого
Величина капитала на 31 декабря 2017 г.	3100	10					10
<u>За 2018 г.</u>							
Увеличение капитала - всего:	3210						
в том числе:							
чистая прибыль	3211	X	X	X	X		
переоценка имущества	3212	X	X		X		
доходы, относящиеся непосредственно на увеличение капитала	3213	X	X		X		
дополнительный выпуск акций	3214				X	X	
увеличение номинальной стоимости акций	3215				X		X
реорганизация юридического лица	3216						
Уменьшение капитала - всего:	3220						
в том числе:							
убыток	3221	X		X	X		
переоценка имущества	3222	X	X		X		
расходы, относящиеся непосредственно на уменьшение капитала	3223	X	X		X		
уменьшение номинальной стоимости акций	3224				X		
уменьшение количества акций	3225				X		
реорганизация юридического лица	3226						
Дивиденды	3227	X	X	X	X		

Наименование показателя	Код	Уставный капитал	Собственные акции, выкупленные у акционеров	Добавочный капитал	Резервный капитал	Нераспределенная прибыль (непокрытый убыток)	Итого
Изменение добавочного капитала	3230	X	X	-	-	-	X
Изменение резервного капитала	3240	X	X	X	-	-	X
Величина капитала на 31 декабря 2018 г.	3200	80 010	-	-	-	-	80 010
За 2019 г.	3310	-	-	-	-	-	-
Увеличение капитала - всего:							
в том числе:							
чистая прибыль	3311	X	X	X	X	-	-
переоценка имущества	3312	X	X	-	X	-	-
доходы, относящиеся непосредственно на увеличение капитала	3313	X	X	-	X	-	-
дополнительный выпуск акций	3314	-	-	-	X	X	-
увеличение номинальной стоимости акций	3315	-	-	-	X	-	X
реорганизация юридического лица	3316	-	-	-	-	-	-
Уменьшение капитала - всего:	3320	-	-	-	-	-	-
в том числе:							
убыток	3321	X	X	X	X	-	-
переоценка имущества	3322	X	X	-	X	-	-
расходы, относящиеся непосредственно на уменьшение капитала	3323	X	X	-	X	-	-
уменьшение номинальной стоимости акций	3324	-	-	-	X	-	-
уменьшение количества акций	3325	-	-	-	X	-	-
реорганизация юридического лица	3326	-	-	-	-	-	-
дивиденды	3327	X	X	X	X	-	-
Изменение добавочного капитала	3330	X	X	-	-	-	X
Изменение резервного капитала	3340	X	X	X	-	-	X
Величина капитала на 31 декабря 2019 г.	3300	80 010	-	-	-	-	80 010

2. Корректировки в связи с изменением учетной политики и исправлением ошибок


Наименование показателя	Код	На 31 декабря 2017 г.	Изменения капитала за 2018 г.		На 31 декабря 2018 г.
			за счет чистой прибыли (убытка)	за счет иных факторов	
Капитал - всего					
до корректировок	3400	10	-	80 000	80 010
корректировка в связи с:					
изменением учетной политики	3410	-	-	-	-
исправлением ошибок	3420	-	-	-	-
после корректировок	3500	10	-	80 000	80 010
в том числе:					
нераспределенная прибыль (непокрытый убыток):					
до корректировок	3401	-	-	-	-
корректировка в связи с:					
изменением учетной политики	3411	-	-	-	-
исправлением ошибок	3421	-	-	-	-
после корректировок	3501	-	-	-	-
по другим статьям капитала					
до корректировок	3402	-	-	-	-
корректировка в связи с:					
изменением учетной политики	3412	-	-	-	-
исправлением ошибок	3422	-	-	-	-
после корректировок	3502	-	-	-	-

3. Чистые активы

Наименование показателя	Код	На 31 декабря 2019 г.	На 31 декабря 2018 г.	На 31 декабря 2017 г.
Чистые активы	3600	80 010	82 243	10

Руководитель _____

Ахремченко Андрей
Валерьевич
Э.И. (подпись)



27 марта 2020 г.

**Отчет о движении денежных средств
за Январь - Декабрь 2019 г.**

Организация **Общество с ограниченной ответственностью "КОМПАНИЯ ВЛАДИМИР"** по ОКПО
 Идентификационный номер налогоплательщика по ИНН
 Вид экономической деятельности **Строительство жилых и нежилых зданий** по ОКВЭД 2
 Организационно-правовая форма / форма собственности по ОКФС
Общества с ограниченной ответственностью / **Частная собственность**
 Единица измерения: в тыс. рублей по ОКЕИ

Коды		
0710005		
31	12	2019
21129790		
6316203463		
41.20		
12300	16	
384		

Наименование показателя	Код	За Январь - Декабрь 2019 г.	За Январь - Декабрь 2018 г.
Денежные потоки от текущих операций			
Поступления - всего	4110	130	349
в том числе:			
от продажи продукции, товаров, работ и услуг	4111	-	-
арендных платежей, лицензионных платежей, роялти, комиссионных и иных аналогичных платежей	4112	-	-
от перепродажи финансовых вложений	4113	-	-
	4114	-	-
прочие поступления	4119	130	349
Платежи - всего	4120	(189 058)	(13 293)
в том числе:			
поставщикам (подрядчикам) за сырье, материалы, работы, услуги	4121	(158 558)	(11 385)
в связи с оплатой труда работников	4122	(1 235)	(273)
процентов по долговым обязательствам	4123	-	-
налога на прибыль организаций	4124	-	-
	4125	-	-
прочие платежи	4129	(29 265)	(1 635)
Сальдо денежных потоков от текущих операций	4100	(188 928)	(12 944)
Денежные потоки от инвестиционных операций			
Поступления - всего	4210	-	-
в том числе:			
от продажи внеоборотных активов (кроме финансовых вложений)	4211	-	-
от продажи акций других организаций (долей участия)	4212	-	-
от возврата предоставленных займов, от продажи долговых ценных бумаг (прав требования денежных средств к другим лицам)	4213	-	-
дивидендов, процентов по долговым финансовым вложениям и аналогичных поступлений от долевого участия в других организациях	4214	-	-
	4215	-	-
прочие поступления	4219	-	-
Платежи - всего	4220	-	-
в том числе:			
в связи с приобретением, созданием, модернизацией, реконструкцией и подготовкой к использованию внеоборотных активов	4221	-	-
в связи с приобретением акций других организаций (долей участия)	4222	-	-
в связи с приобретением долговых ценных бумаг (прав требования денежных средств к другим лицам), предоставление займов другим лицам	4223	-	-
процентов по долговым обязательствам, включаемым в стоимость инвестиционного актива	4224	-	-
	4225	-	-
прочие платежи	4229	-	-
Сальдо денежных потоков от инвестиционных операций	4200	-	-

Наименование показателя	Код	За Январь - Декабрь 2019 г.	За Январь - Декабрь 2018 г.
Денежные потоки от финансовых операций			
Поступления - всего	4310	240 617	13 163
в том числе:			
получение кредитов и займов	4311	240 617	13 163
денежных вкладов собственников (участников)	4312	-	-
от выпуска акций, увеличения долей участия	4313	-	-
от выпуска облигаций, векселей и других долговых ценных бумаг и др.	4314	-	-
	4315	-	-
прочие поступления	4319	-	-
Платежи - всего	4320	(37 100)	-
в том числе:			
собственникам (участникам) в связи с выкупом у них акций (долей участия) организации или их выходом из состава участников	4321	-	-
на уплату дивидендов и иных платежей по распределению прибыли в пользу собственников (участников)	4322	-	-
в связи с погашением (выкупом) векселей и других долговых ценных бумаг, возврат кредитов и займов	4323	-	-
	4324	-	-
прочие платежи	4329	(37 100)	-
Сальдо денежных потоков от финансовых операций	4300	203 517	13 163
Сальдо денежных потоков за отчетный период	4400	14 589	219
Остаток денежных средств и денежных эквивалентов на начало отчетного периода	4450	220	1
Остаток денежных средств и денежных эквивалентов на конец отчетного периода	4500	14 809	220
Величина влияния изменений курса иностранной валюты по отношению к рублю	4490	-	-

Руководитель

Азременко Андрей
Валериевич

(подпись) (расшифровка подписи)

27 марта 2020

**Отчет о целевом использовании средств
за Январь - Декабрь 2019 г.**

Организация	Общество с ограниченной ответственностью "КОМПАНИЯ ВЛАДИМИР"	по ОКПО	21129790		
Идентификационный номер налогоплательщика		ИНН	6316203463		
Вид экономической деятельности	Строительство жилых и нежилых зданий	по ОКВЭД 2	41.20		
Организационно-правовая форма / форма собственности	Общества с ограниченной ответственностью / Частная собственность	по ОКОПФ / ОКФС	12300	16	
Единица измерения:	в тыс. рублей	по ОКЕИ	384		
		Форма по ОКУД	0710003		
		Дата (год, месяц, число)	2019	12	31

Пояснения	Наименование показателя	Код	За Январь - Декабрь 2019 г.	За Январь - Декабрь 2018 г.
	Остаток средств на начало отчетного года	6100	-	-
	Поступило средств			
	Вступительные взносы	6210	-	-
	Членские взносы	6215	-	-
	Целевые взносы	6220	-	-
	Добровольные имущественные взносы и пожертвования	6230	-	-
	Прибыль от приносящей доход деятельности	6240	-	-
	Прочие	6250	-	-
	Всего поступило средств	6200	-	-
	Использовано средств			
	Расходы на целевые мероприятия	6310	-	-
	в том числе:			
	социальная и благотворительная помощь	6311	-	-
	проведение конференций, совещаний, семинаров и т.п.	6312	-	-
	иные мероприятия	6313	-	-
	Расходы на содержание аппарата управления	6320	-	-
	в том числе:			
	расходы, связанные с оплатой труда (включая начисления)	6321	-	-
	выплаты, не связанные с оплатой труда	6322	-	-
	расходы на служебные командировки и деловые поездки	6323	-	-
	содержание помещений, зданий, автомобильного транспорта и иного имущества (кроме ремонта)	6324	-	-
	ремонт основных средств и иного имущества	6325	-	-
	прочие	6326	-	-
	Приобретение основных средств, инвентаря и иного имущества	6330	-	-
	Прочие	6350	-	-
	Всего использовано средств	6300	-	-
	Остаток средств на конец отчетного года	6400	-	-

Руководитель _____

(подпись)

**Ахременко Андрей
Валериевич**

(подпись)

27 марта 2020 г.



Расчет стоимости чистых активов

Общество с ограниченной ответственностью "КОМПАНИЯ ВЛАДИМИР"

(наименование организации)

Наименование показателя	Код строки бухгалтерского баланса	На 31 декабря 2019 г.	На 31 декабря 2018 г.	На 31 декабря 2017 г.
Активы				
Нематериальные активы	1110	-	-	-
Результаты исследований и разработок	1120	-	-	-
Нематериальные поисковые активы	1130	-	-	-
Материальные поисковые активы	1140	-	-	-
Основные средства	1150	320 826	124 516	-
Доходные вложения в материальные ценности	1160	-	-	-
Финансовые вложения долгосрочные	1170	-	-	-
Отложенные налоговые активы	1180	-	-	-
Прочие внеоборотные активы	1190	-	-	-
Запасы	1210	4 718	-	-
Налог на добавленную стоимость по приобретенным ценностям	1220	24 640	2 386	-
Дебиторская задолженность*	1230	13 232	2 992	-
Финансовые вложения краткосрочные	1240	-	-	-
Денежные средства и денежные эквиваленты	1250	14 810	220	1
Прочие оборотные активы	1260	-	-	324
ИТОГО активы	-	378 227	130 115	324
Пассивы				
Заемные средства долгосрочные	1410	254 081	13 464	-
Отложенные налоговые обязательства	1420	-	-	-
Оценочные обязательства долгосрочные	1430	-	-	-
Прочие обязательства долгосрочные	1450	-	-	-
Заемные средства краткосрочные	1510	-	-	301
Кредиторская задолженность	1520	44 136	34 408	13
Оценочные обязательства краткосрочные	1540	-	-	-
Прочие обязательства краткосрочные	1550	-	-	-
ИТОГО пассивы	-	298 217	47 872	314
Стоимость чистых активов	-	80 010	82 243	10

* - За исключением задолженности участников (учредителей) по взносам в уставный капитал.

**Пояснения к бухгалтерскому балансу
и отчету о финансовых результатах (тыс. руб)**

**1. Нематериальные активы и расходы на научно-исследовательские, опытно-конструкторские и технологические работы (НИОКР)
1.1. Наличие и движение нематериальных активов**

с.1

Наименование показателя	Код	Период	На начало года		Изменения за период						На конец периода		
			первоначальная стоимость	накопленная амортизация и убытки от обесценения	Поступило	Выбыло		начислено амортизации	убыток от обесценения	Переоценка		первоначальная стоимость	накопленная амортизация и убытки от обесценения
						первоначальная стоимость	накопленная амортизация и убытки от обесценения			Первоначальная стоимость	Накопленная амортизация		
Нематериальные активы - всего	5100	за 2019г.	-	-	-	-	-	-	-	-	-	-	-
	5110	за 2018г.	-	-	-	-	-	-	-	-	-	-	-
в том числе:	5101	за 2019г.	-	-	-	-	-	-	-	-	-	-	-
	5111	за 2018г.	-	-	-	-	-	-	-	-	-	-	-

1.2. Первоначальная стоимость нематериальных активов, созданных самой организацией

Наименование показателя	Код		На 31 декабря 2019 г.	На 31 декабря 2018 г.	На 31 декабря 2017 г.
	5120	5121	-	-	-
Всего			-	-	-
в том числе:			-	-	-

1.3. Нематериальные активы с полностью погашенной стоимостью


Наименование показателя	Код	На 31 декабря 2019 г.	На 31 декабря 2018 г.	На 31 декабря 2017 г.
Всего	5130	-	-	-
в том числе:	5131	-	-	-

1.4. Наличие и движение результатов НИОКР

Наименование показателя	Код	Период	На начало года		Поступило	Изменения за период		На конец периода	
			первоначальная стоимость	часть стоимости, списанной на расходы		первоначальная стоимость	часть стоимости, списанной на расходы	первоначальная стоимость	часть стоимости, списанной на расходы
НИОКР - всего	5140	за 2019г.	-	-	-	-	-	-	-
	5150	за 2018г.	-	-	-	-	-	-	-
в том числе:	5141	за 2019г.	-	-	-	-	-	-	-
	5151	за 2018г.	-	-	-	-	-	-	-

1.5. Незаконченные и неоформленные НИОКР и незаконченные операции по приобретению нематериальных активов

Наименование показателя	Код	Период	На начало года	Изменения за период			На конец периода
				затраты за период	списано затрат как не давших положительного результата	принято к учету в качестве нематериальных активов или НИОКР	
Затраты по незаконченным исследованиям и разработкам - всего	5160	за 2019г.	-	-	-	-	
	5170	за 2018г.	-	-	-	-	
в том числе:	5161	за 2019г.	-	-	-	-	
	5171	за 2018г.	-	-	-	-	
незаконченные операции по приобретению нематериальных активов - всего	5180	за 2019г.	-	-	-	-	
	5190	за 2018г.	-	-	-	-	
в том числе:	5181	за 2019г.	-	-	-	-	
	5191	за 2018г.	-	-	-	-	



Руководитель Ахременко Андрей Валерьевич
(подпись)

27 марта 2020 г.

2.2. Незавершенные капитальные вложения

Наименование показателя	Код	Период	На начало года	Изменения за период			На конец периода
				затраты за период	списано	принято к учету в качестве основных средств или увеличена стоимость	
Незавершенное строительство и незаконченные операции по приобретению, модернизации и т.п. основных средств - всего	5240	за 2019г.	95 316	196 310	-	(114)	291 512
	5250	за 2018г.	-	195 316	(70 800)	(29 200)	95 316
в том числе:							
ЖК Твинс	5241	за 2019г.	24 516	196 096	-	-	220 612
	5251	за 2018г.	-	24 516	-	-	24 516
МФУ Сапоп	5242	за 2019г.	-	114	-	114	-
	5252	за 2018г.	-	-	-	-	-
Гаражный комплекс	5243	за 2019г.	-	-	-	-	-
	5253	за 2018г.	-	70 800	70 800	-	-
Земельный участок кадастровый номер объекта 63:01:0901004:1871, 5096 кв.м.	5244	за 2019г.	-	-	-	-	-
	5254	за 2018г.	-	(29 200)	(29 200)	29 200	-

2.3. Изменение стоимости основных средств в результате достройки, дооборудования, реконструкции и частичной ликвидации


Наименование показателя	Код	за 2019г.	за 2018г.
Увеличение стоимости объектов основных средств в результате достройки, дооборудования, реконструкции - всего	5260	-	-
в том числе:			
	5261	-	-
Уменьшение стоимости объектов основных средств в результате частичной ликвидации - всего:	5270	-	-
в том числе:			
	5271	-	-

2.4. Иное использование основных средств

Наименование показателя	Код	На 31 декабря 2019 г.	На 31 декабря 2018 г.	На 31 декабря 2017 г.
Переданные в аренду основные средства, числящиеся на балансе	5280	-	-	-
Переданные в аренду основные средства, числящиеся за балансом	5281	-	-	-
Полученные в аренду основные средства, числящиеся на балансе	5282	-	-	-
Полученные в аренду основные средства, числящиеся за балансом	5283	-	-	-
Объекты недвижимости, принятые в эксплуатацию и фактически используемые, находящиеся в процессе государственной регистрации	5284	-	-	-
Основные средства, переведенные на консервацию	5285	-	-	-
Иное использование основных средств (залог и др.)	5286	-	-	-
	5287	-	-	-

Руководитель _____
 (подпись) **Ахремченко Андрей Валерьевич**
 (расшифровка подписи)

27 марта 2020 г.




3.2. Иное использование финансовых вложений

Наименование показателя	Код	На 31 декабря 2019 г.	На 31 декабря 2018 г.	На 31 декабря 2017 г.
Финансовые вложения, находящиеся в залоге - всего	5320	-	-	-
в том числе:				
Финансовые вложения, переданные третьим лицам (кроме продажи) - всего	5321	-	-	-
в том числе:	5325	-	-	-
Иное использование финансовых вложений	5326	-	-	-
	5329	-	-	-

Руководитель _____

Ахременко Андрей
Валериевич
(подпись) (расшифровка подписи)



27 марта 2020 г.

5.2. Просроченная дебиторская задолженность


Наименование показателя	Код	На 31 декабря 2019 г.		На 31 декабря 2018 г.		На 31 декабря 2017 г.	
		учтенная по условиям договора	балансовая стоимость	учтенная по условиям договора	балансовая стоимость	учтенная по условиям договора	балансовая стоимость
Всего	5540	-	-	-	-	-	-
в том числе:							
расчеты с покупателями и заказчиками	5541	-	-	-	-	-	-
расчеты с поставщиками и заказчиками (в части авансовых платежей, предоплат)	5542	-	-	-	-	-	-
прочая	5543	-	-	-	-	-	-
	5544	-	-	-	-	-	-

5.3. Наличие и движение кредиторской задолженности

Наименование показателя	Код	Период	Остаток на начало года	Изменения за период						перевод из дебиторской в кредиторскую задолженность	перевод из кредиторской в дебиторскую задолженность	перевод из долгосрочную задолженность	Остаток на конец периода
				получение			выбыло						
				в результате хозяйственных операций (сумма долга по сделке, операции)	причитающиеся проценты, штрафы и иные начисления	погашение	списание на финансовый результат						
Долгосрочная кредиторская задолженность - всего	5551 5571	за 2019г. за 2018г.	- -	- -	- -	- -	- -	- -	- -	- -	- -	- -	- -
в том числе:													
кредиты	5552	за 2019г.	-	197 420	-	-	-	-	-	-	-	-	197 420
займы	5553 5573	за 2019г. за 2018г.	13 464 -	43 198 13 464	- -	- -	- -	- -	- -	- -	- -	- -	56 661 13 464
прочая	5554 5574	за 2019г. за 2018г.	- -	- -	- -	- -	- -	- -	- -	- -	- -	- -	- -
	5555 5575	за 2019г. за 2018г.	- -	- -	- -	- -	- -	- -	- -	- -	X X	X X	- -
Краткосрочная кредиторская задолженность - всего	5560 5580	за 2019г. за 2018г.	34 408 314	24 057 34 395	2 -	(14 336) (301)	- -	- -	- -	- -	- -	5 -	44 136 34 408
в том числе:													
расчеты с поставщиками и подрядчиками	5561 5581	за 2019г. за 2018г.	34 175 -	23 911 34 175	- -	(14 150) -	- -	- -	- -	- -	- -	- -	43 936 34 175
авансы полученные	5562 5582	за 2019г. за 2018г.	- -	- -	- -	- -	- -	- -	- -	- -	- -	- -	- -
расчеты по налогам и взносам	5563 5583	за 2019г. за 2018г.	199 6	65 193	2 -	(172) -	- -	- -	- -	- -	- -	5 -	99 199
кредиты	5564 5584	за 2019г. за 2018г.	- -	- -	- -	- -	- -	- -	- -	- -	- -	- -	- -
займы	5565 5585	за 2019г. за 2018г.	- 301	- -	- -	(301) -	- -	- -	- -	- -	- -	- -	- -
прочая	5566 5586	за 2019г. за 2018г.	34 7	81 27	- -	(15) -	- -	- -	- -	- -	- -	- -	101 34
	5567 5587	за 2019г. за 2018г.	- -	- -	- -	- -	- -	- -	- -	- -	X X	X X	- -
Итого	5550 5570	за 2019г. за 2018г.	34 408 314	24 057 34 395	2 -	(14 336) (301)	- -	- -	- -	X X	X X	X X	44 136 34 408

5.4. Просроченная кредиторская задолженность

Наименование показателя	Код	На 31 декабря 2019 г.	На 31 декабря 2018 г.	На 31 декабря 2017 г.
Всего	5590	-	-	-
в том числе:				
расчеты с поставщиками и подрядчиками	5591	-	-	-
расчеты с покупателями и заказчиками	5592	-	-	-
прочая задолженность	5593	-	-	-
	5594	-	-	-



Руководитель

27 марта 2020 г.

6. Затраты на производство (расходы на продажу)*

Наименование показателя	Код	за 2019г.	за 2018г.
Материальные затраты	5610	-	-
Расходы на оплату труда	5620	-	-
Отчисления на социальные нужды	5630	-	-
Амортизация	5640	-	-
Прочие затраты	5650	-	-
Итого по элементам	5660	-	-
Фактическая себестоимость проданных товаров	5665	-	-
Изменение остатков (прирост [-]): незавершенного производства, готовой продукции и др.	5670	-	-
Изменение остатков (уменьшение [+]): незавершенного производства, готовой продукции и др.	5680	-	-
Итого расходы по обычным видам деятельности	5600	-	-

* - Для организаций, осуществляющих торговую деятельность добавлена строка 5665, учитывающая фактическую себестоимость товаров

Руководитель _____
 (подпись)

Ахременко Андрей
 Валерьевич
 (расшифровка подписи)


«Компани»
 Владимир

ООО «ОГРАНИЧЕННОЙ ОТВЕТСТВЕННОСТИ»
 ИНН 6316
 ОГРН 1146316009822
 * РОССИЯ САМАРА *

27 марта 2020 г.

8. Обеспечения обязательств

Наименование показателя	Код	На 31 декабря 2019 г.	На 31 декабря 2018 г.	На 31 декабря 2017 г.
Полученные - всего	5800	60 282	-	-
в том числе:				
5801		-	-	-
Выданные - всего	5810	20 000	20 000	-
в том числе:				
5811		-	-	-



 Руководитель Ахременко Андрей Валериевич
 (подпись) * (расшифровка подписи)

27 марта 2020 г.

9. Государственная помощь


Наименование показателя	Код	за 2019г.		за 2018г.	
		Получено	Возвращено за год	Получено за год	На конец года
Получено бюджетных средств - всего	5900	-	-	-	-
в том числе:					
на текущие расходы	5901	-	-	-	-
на вложения во внеоборотные активы	5905	-	-	-	-
Бюджетные кредиты - всего					
за 2019г.	5910	-	-	-	-
за 2018г.	5920	-	-	-	-
в том числе:					
за 2019г.	5911	-	-	-	-
за 2018г.	5921	-	-	-	-


Руководитель _____

Ахременко Андрей
Александрович
(расшифровка подписи)

Владимир
(подпись)

27 марта 2020 г.





КОМПАНИЯ
ВЛАДИМИР

ИНН 6316203463, КПП 631601001, ОГРН 1146316009322
443086, РФ, Самарская обл., г. Самара, ул. Революционная, д. 77,
<http://жктвинс.рф/>

Исх. №040 от 27.03.2020г.

В ИФНС №16

Пояснительная записка к балансу за 2019г.

ООО «Компания Владимир» зарегистрировано 28.10.2014г. ИНН 6316203463 ОГРН 1146316009322, является малым предприятием со средней списочной численностью в 2019 году 5 человек.

Общество 18.06.2018г получило разрешение Министерства строительства по Самарской области №3-301000-158-2018* на строительство, является заказчиком-застройщиком и ведет деятельность по возведению Объекта «Многоэтажная жилая застройка, расположенная по адресу: г. Самара, Советский район, ул. Антонова-Овсеенко» в соответствии с требованиями Федерального закона "Об участии в долевом строительстве многоквартирных домов и иных объектов недвижимости и о внесении изменений в некоторые законодательные акты Российской Федерации" от 30.12.2004 N 214-ФЗ. Срок действия разрешения – до 18 января 2022 года.

В соответствии с изменениями внесенными законом 214-ФЗ в 2019году, Общество ведет строительство жилого дома **за счет средств проектного банковского финансирования**: заключен договор об открытии невозобновляемой кредитной линии с ПАО «Сбербанк России» от 14.05.2019г., а также подписано соглашение от 31.05.2019г о порядке расчетов по договорам ДДУ в долевом строительстве, заключаемых в отношении объекта недвижимости, с использованием счетов эскроу. Денежные средства по договорам, заключенным с дольщиками поступают на счета-эскроу, открываемые банком на имя дольщиков и будут зачислены на счет Общества после ввода жилья в эксплуатацию.

Затраты по строительству и ведению деятельности аккумулируются на счете 08, финансовый результат от деятельности будет определен после получения решения на ввод строительства и ввода жилья в эксплуатацию.

Директор ООО «Компания Владимир»



Ахременко А.В.